


AFFALDS GUIDE

KALUNDBORG KOMMUNE



GRÆVEAFFALD	BRUGLIGT AFFALD	KØRESTAFFALD
MADAFFALD	PLAST	MAD- & DRIKKEKARTONER
PAP	METAL	PAPIR



På vej mod mere genanvendelse

I Kalundborg Kommune skal alle sortere mere affald, så de værdifulde ressourcer kan blive genanvendt i nye produkter.


Affaldssortering er ikke nyt i Kalundborg Kommune. Vi er allerede gode til at sortere vores affald, men vi skal genanvende endnu mere. Derfor skal alle sortere flere typer affald i beholderne hjemme ved husstanden. Vi får nemlig den bedste kvalitet i affaldet, når det bliver sorteret der, hvor det opstår - hjemme hos dig.

Mad- & drikkekartoner skal sorteres med plast og metal
Mælke- og juicekartoner og andre fødevarerkartoner skal sorteres i det samme rum som plast og metal. Når vi henter affaldet, bliver det kørt til et anlæg, som sorterer plast for sig, metal for sig og mad- & drikkekartoner for sig.

Pap skal sorteres i samme rum som papir
Efter tømning sorteres affaldet og sendes til genanvendelse.

Miljøkasse til farligt affald
Noget affald er så miljøskadeligt, at det skal indsamles og behandles særskilt. Kemikalierester, spraydåser og andet farligt affald kan afleveres i en rød miljøkasse, som afhentes og ombyttes via tilmeldeordning. Farligt affald kan også afleveres på genbrugspladsen.

Korrekt sortering er vigtig
Dette hæfte indeholder hjælp til at sortere de forskellige affaldstyper. Listen er ikke udtømmende, og du kan finde flere svar på kalundborg.dk/affald



Afleveres i samme rum i beholderen

Metal

Ja tak

- ✓ Aluminiumsbakker/foliebakker
- ✓ Fyrfadsllys
- ✓ Gryder og pander
- ✓ Kaffekapsler af metal uden kaffe i
- ✓ Konservesdåser
- ✓ Køkkenredskaber og bestik af metal (fx saks og knive)
- ✓ Ledninger og kabler (løse)
- ✓ Metallåg
- ✓ Mindre metalgenstande (fx søm, skruer og kapsler)
- ✓ Stanniol/sølvpapir (rent)
- ✓ Værktøj af metal (uden elektronik)
- ✓ Øl- og sodavandsdåser uden pant

Nej tak

- ✗ Spraydåser og trykflasker (fx hårlak, flødeskum og deodorant)
> **Genbrugspladsen eller miljøkassen**
- ✗ Poser med metalinderside (fra fx chips, kaffe og frostvarer)
> **Restaffald**
- ✗ Kaffekapsler med kaffe i
> **Restaffald**
- ✗ Metal med elektronik
> **Genbrugspladsen**
- ✗ Medicinemballage (fx blisterpakninger)
> **Restaffald**
- ✗ Metalemballage med maling eller kemikalier
> **Genbrugspladsen eller miljøkassen**

Kun småt metal

Læg kun mindre stykker metalaffald i beholderen, da større ting kan sætte sig fast i beholderen. Store og tunge ting af metal skal du aflevere på genbrugspladsen.

Der må gerne være lidt plast eller træ på metallet, som fx på en saks eller en hammer. Det ødelægger ikke genanvendelsen.

! Metalemballage skal være tømt for indhold. Metalaffald skal afleveres løst i beholderen, og skal afleveres i samme rum som plast og mad- & drikkekartoner.



Afleveres i samme rum i beholderen

Plast

Ja tak

- ✓ Flasker, dunke, spande, poser, låg mv. af plast
- ✓ Husholdningsfilm (rent)
- ✓ Omslag fra CD'er og DVD'er
- ✓ Plastemballage fra mad
- ✓ Plastemballage fra fx shampoo og opvask med dette mærke
- ✓ Plastlegetøj (uden elektronik)

Nej tak

- ✗ Poser med metalinderside (fra fx chips, kaffe, frostvarer eller inderpose i vinboks)
> **Restaffald**
- ✗ Emballage fra kemikalier med faremærke
> **Genbrugspladsen eller miljøkassen**
- ✗ Flamingo
> **Genbrugspladsen**
- ✗ Papkrus og pizzabakker
> **Restaffald**
- ✗ Plast med elektronik
> **Genbrugspladsen**
- ✗ Medicinemballage med indhold
> **Apoteket eller genbrugspladsen**
- ✗ Melamin (fx hårde plasttallerkener, -kopper og -skåle)
> **Restaffald**
- ✗ Gummistøvler, regntøj, soppebassiner og haveslanger
> **Genbrugspladsen**

! Læg fx mindre stykker blød plastfolie i en lille pose, så er der mere plads til affaldet i beholderen. Plast skal være tømt for indhold. Hård plast, fx flasker og bakker, skal lægges løst i beholderen.

Plast, mad- & drikkekartoner og metal i samme rum

Du skal lægge plast i samme rum i beholderen som mad- & drikkekartoner og metal. Affaldet bliver bagefter sorteret på et sorteringsanlæg, og de tre typer affald bliver genanvendt hver for sig.





Afleveres i samme rum i beholderen


Mad- & drikkekartoner

Ja tak

- ✓ Drikkekartoner (fx mælk, juice, kakao og saft)
- ✓ Madkartoner (fx hakkede tomater, supper, kikærter og frys selv-is)
- ✓ Yoghurt- og ymerkartoner

Nej tak

- ✗ Pizzabakker og papkrus
> **Restaffald**
- ✗ Madaffald
> **Madaffald**
- ✗ Poser med metalinderside (fra fx chips, kaffe, frostvarer eller inderpose i vinboks)
> **Restaffald**
- ✗ Brugt papservice og plastbelagt pap
> **Restaffald**

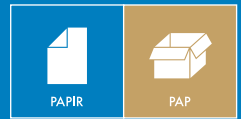


Mad- & drikkekartoner, metal og plast i samme rum

Du skal lægge mad- & drikkekartoner ned i samme rum i beholderen som plast og metal. Affaldet bliver bagefter sorteret på et sorteringsanlæg, og de tre typer affald bliver genanvendt hver for sig.

Mad- & drikkekartoner fylder meget. Klem dem godt sammen, og pres luften ud, inden du lægger dem i beholderen. Så fylder de mindre.

Kartoner skal være tømte for indhold, men behøver ikke blive skyllet med vand. Men, har kartonerne haft tykflydende indhold, f.eks. yoghurt, kan det være nødvendigt at give dem et hurtigt skyl med koldt vand og ryste dem lidt for at få de sidste rester ud. Eventuelle låg tages af og lægges løst i beholderen



Afleveres i samme rum i beholderen

Papir

Ja tak

- ✓ Aviser
- ✓ Breve
- ✓ Brochurer
- ✓ Gavepapir, som ikke er glittet
- ✓ Kontorpaper
- ✓ Kuverter med og uden rude
- ✓ Kvitteringer og kasseboner
- ✓ Magasiner
- ✓ Printerpaper
- ✓ Reklamer
- ✓ Tegneserier
- ✓ Ugeblade

Nej tak

- ✗ Servietter
> **Restaffald**
- ✗ Mælke- og juicekartoner
> **Plast, metal og mad- & drikkekartoner**
- ✗ Pizzabakker
> **Restaffald**
- ✗ Poser fra mel og gryn
> **Restaffald**
- ✗ Bøger
> **Genbrugspladsen**
- ✗ Glittet gavepapir og -bånd
> **Restaffald**
- ✗ Vådt og/eller snavset papir
> **Restaffald**



Kun rent og tørt papir

Papir, som har været i kontakt med madvarer, fx poser fra mel eller gryn, risikerer at forurene det rene papir og kan derfor ikke genanvendes. Det skal sorteres som restaffald. Papirservietter og glittet gavepapir skal også sorteres som restaffald, da det typisk er overfladebehandlet og indeholder mange farvestoffer.

Pap og karton i samme rum som papir

! Pap- og kartonemballage fra fx tandpasta eller cornflakes skal afleveres i samme rum som papir. Efter tømning sorteres affaldet og sendes til genanvendelse.



Aflleveres i samme rum i beholderen

Pap

Ja tak

- ✓ Bølgepap
- ✓ Kartonemballage (fra fx tandpasta og morgenmadsprodukter)
- ✓ Papkasser
- ✓ Paprør fra køkken- og toiletruller
- ✓ Skotøjsæsker
- ✓ Æggebakker

Nej tak

- ✗ Pizzabakker
> **Restaffald**
- ✗ Mælke- og juicekartoner
> **Plast, metal og mad- & drikkekartoner**
- ✗ Papkrus og -tallerkener
> **Restaffald**
- ✗ Vådt eller snavset pap
> **Restaffald**
- ✗ Bøger
> **Genbrugspladsen**
- ✗ Flamingo
> **Genbrugspladsen**



Kun rent og tørt pap

Vådt eller snavset pap, fx pizzabakker, kan ødelægge genanvendelsen af det rene og tørre pap. Derfor skal det afleveres til restaffald.

Mælke- og juicekartoner er lavet af forskellige typer materialer og må derfor ikke afleveres som pap, men skal i beholderen til plast, metal og mad- & drikkekartoner.



Klap pappet sammen, og riv det eventuelt i mindre stykker, så det kan være i beholderen og ikke sætter sig fast. Karton, fx æsker fra tandpasta eller cornflakes, skal også sorteres som pap.

Pap skal afleveres løst i beholderen.



Undgå keramik, porcelæn og ovnfast glas

Keramik, porcelæn, stentøj og ovnfast glas må ikke komme i kuberne til glas, da det smelter ved langt højere temperaturer end emballageglas.

Selv små mængder kan forurene glasset, så det er vanskeligt at genanvende. Det skal derfor afleveres på genbrugspladsen.

Glas

Ja tak

- ✓ Drikkeglas
- ✓ Glasemballage
- ✓ Glasflasker
- ✓ Glasskår
- ✓ Glasvaser, -skåle og -nips
- ✓ Medicinglas uden indhold
- ✓ Syltetøjsglas o.l.
- ✓ Vin- og spiritusflasker

Nej tak

- ✗ Hærdet glas (fx ovnfaste fade)
> **Genbrugspladsen**
- ✗ Keramik, porcelæn og stentøj
> **Genbrugspladsen**
- ✗ Elpærer, lysstofrør og andre lyskilder
> **Genbrugspladsen eller miljøkassen**
- ✗ Spejle
> **Genbrugspladsen**
- ✗ Uglaserede lerkrukker og stentøj
> **Genbrugspladsen**



Fjern låg af plast eller metal, og læg lågene løst i beholderen til plast, metal og mad- & drikkekartoner. Tøm glasset for indhold, før du afleverer dem i glaskuberne.



Madaffald

Ja tak

- ✓ Alle madrester
- ✓ Blomster og planter uden jord
- ✓ Brød, ris og pasta
- ✓ Fedt og sovs
- ✓ Fisk og skaldyr
- ✓ Frugt og grønt
- ✓ Kaffefiltre og teposer af papir (med indhold)
- ✓ Kød, mindre knogler og ben
- ✓ Køkkenrulle (brugt)
- ✓ Mad- og fritureolie
- ✓ Nedfaldsfrugt (små mængder, i pose)
- ✓ Ost og mælkeprodukter
- ✓ Æggeskaller og nøddeskaller

Nej tak

- ✗ Emballage fra madvarer
> **Plast eller restaffald**
- ✗ Kattegrus og hundeposer
> **Restaffald**
- ✗ Potteplanter og haveaffald
> **Genbrugspladsen**
- ✗ Bionedbrydeligt plast
> **Restaffald**
- ✗ Servietter
> **Restaffald**
- ✗ Cigaretteskodder og snus
> **Restaffald**
- ✗ Tyggegummi
> **Restaffald**

Plastposer sorteres fra

Du skal aflevere dit madaffald i en almindelig affaldspose af plast og binde knude på. Madaffaldet transporteres til et anlæg, hvor poserne bliver sprættet op og sorteret fra, før madaffaldet bliver omdannet til biogas og gødning til landbruget.



Aflever altid madaffaldet i en pose, der holder tæt og er lukket med knude, så affaldet ikke løber ud i beholderen.



Pak miljøkassen rigtigt

Anvend den ilagte foringspose.

Pak affaldet i original emballage, eller sæt et mærkat på. Kender du ikke indholdet, så skriv "ukendt kemi".

Skrulåget ordentligt på, og stil beholdere oprejst, så indholdet ikke løber ud.

Adresselabel skal være udfyldt inden afhentning.

Låget på miljøkassen skal kunne lukkes helt.



Farligt affald

Ja tak (i miljøkassen) Nej tak

✓ Faresymboler, som kan afleveres:



- ✓ Elpærer (alle typer)
- ✓ Kemikalier og andre produkter med faresymboler
- ✓ Kosmetik og neglelak
- ✓ Lysstofrør
- ✓ Maling, lak og olie
- ✓ Olieaffald og fotovæske
- ✓ Opløsningsmidler (fx terpentiner, fortyndere, benzin og acetone)
- ✓ Plante- og insektgift
- ✓ Spraydåser (fx hårlak og flødeskum)

✗ Kan ikke afleveres:



- ✗ Gas- og trykflasker > **Genbrugspladsen**
- ✗ Fyrværkeri, ikke affyret > **Genbrugspladsen**
- ✗ Bilbatterier og elcykelbatterier > **Genbrugspladsen**
- ✗ Større batterier, fx bilbatterier mv. > **Genbrugspladsen**
- ✗ Medicinrester og kanyler > **Apoteket eller genbrugspladsen**
- ✗ Ammunition (fx håndgranater og blålys) > **Politiet**



BATTERIER

Du kan fortsat aflevere dine brugte batterier samt udtjent småt elektronik på låget af dine beholdere i forbindelse med tømning. Batterier og småt elektronik skal emballeres i hver sin klare plastpose på maksimalt 4 liter. Poserne skal lukkes med knude.

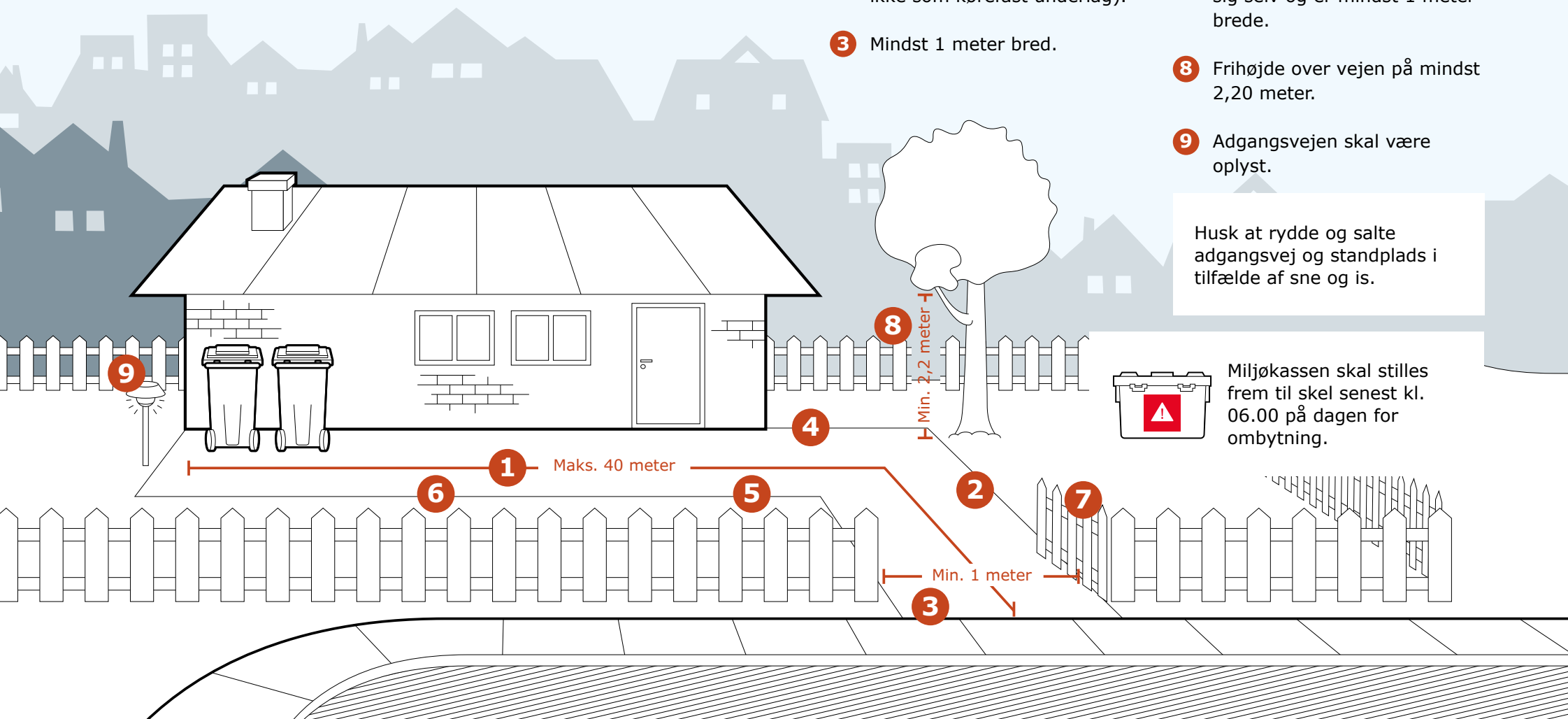
Adgangsvej til og placering af affaldsbeholdere

Stil affaldsbeholderne rigtigt

Opfylder din adgangsvej ikke kravene, skal du stille dine beholdere ud til skel senest kl. 06.00 på tømmedagen.

Adgangsvejen på din grund fra skel til beholderne skal opfylde følgende krav:

- 1 Affaldsbeholderne må højst stå 40 meter fra vejen, hvor renovationsbilen holder. Hjul og håndtag skal vende udad.
- 2 Et jævnt og fast underlag af fliser, asfalt eller beton (perlesten, brosten, skærver, løst grus og græs betragtes ikke som kørefast underlag).
- 3 Mindst 1 meter bred.
- 4 Må maksimalt have en stigning på 1 meter over en afstand på 10 meter.
- 5 Ingen trapper.
- 6 Fri passage hele vejen.
- 7 Døre og låger kan stå åbne af sig selv og er mindst 1 meter brede.
- 8 Frihøjde over vejen på mindst 2,20 meter.
- 9 Adgangsvejen skal være oplyst.



Mere information og selvbetjening

Læs mere om affald på kalundborg.dk/affald. Her finder du også link til selvbetjeningen, hvor du bl.a. kan se, hvornår vi tømmer, og tilmelde dig vores sms-service.



Følg os på Facebook:
facebook.com/kalundborgkommune



KALUNDBORG KOMMUNE

