



# AFFALDS GUIDE

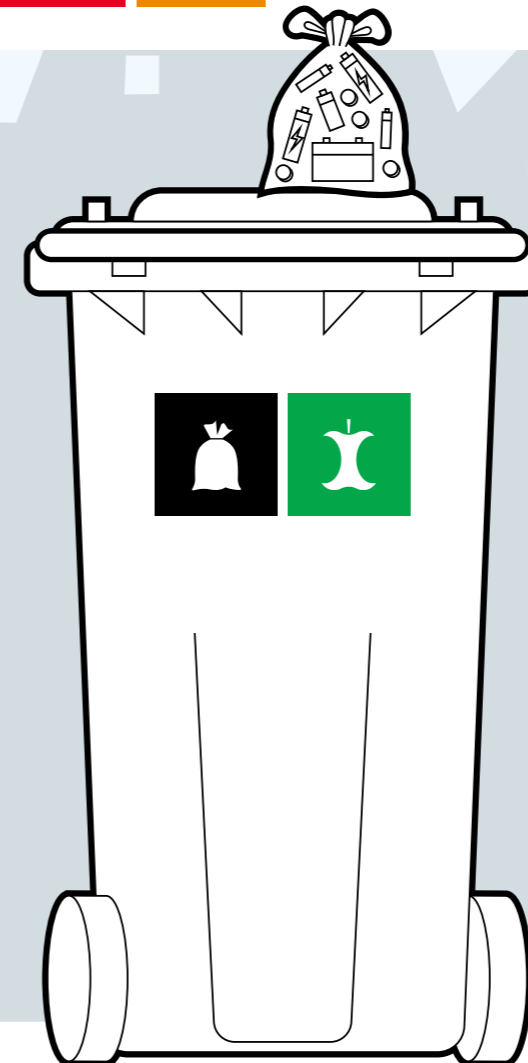
KALUNDBORG KOMMUNE



# Sortér lidt mere fra 1. januar 2023

## Pose på låg

Du kan fortsat aflevere dine brugte batterier samt udtjent småt elektronik på låget af dine beholdere i forbindelse med tømning. Batterier og småt elektronik skal emballeres i hver sin klare plastpose på maksimalt 4 liter. Poserne skal lukkes med knude.



**Restaffald og madaffald**  
tømmes hver 14. dag.

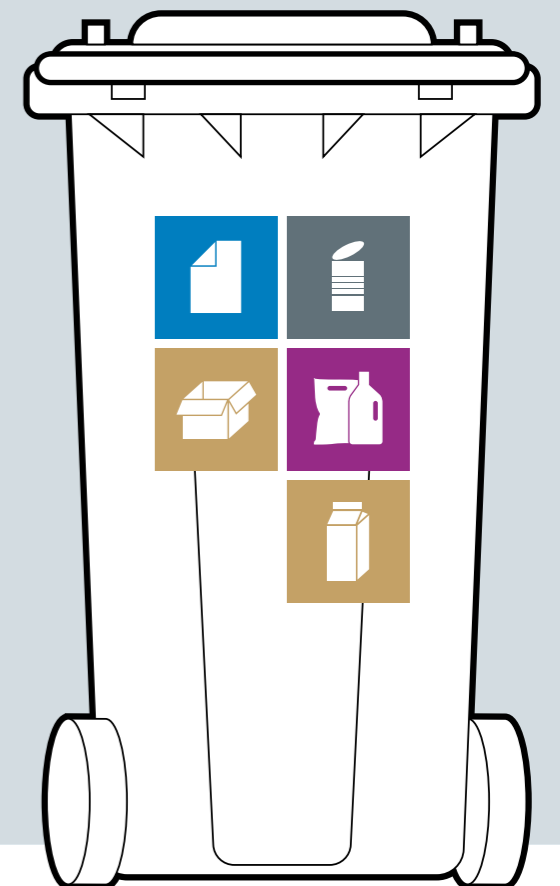
## Nye affaldstyper

Fra 1. januar 2023 kan du aflevere pap samt mad- & drikkekartoner i din beholder til genanvendelse.

Pap skal afleveres i rummet sammen med papir.

Mad- & drikkekartoner skal afleveres i rummet sammen med plast og metal.

Efter tømning sorteres affaldet og sendes til genanvendelse.



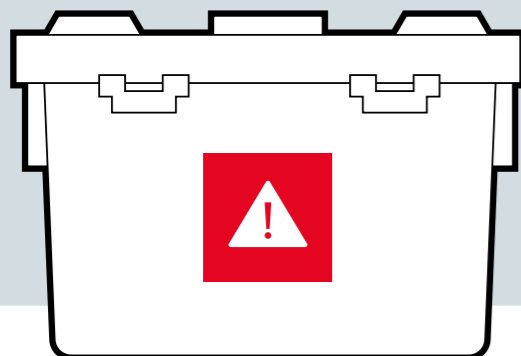
**Papir/pap og metal/plast/  
mad- & drikkekartoner**  
tømmes hver 14. dag.

## Miljøkassen

Alle enfamiliehuse modtager en miljøkasse til indsamling af farligt affald. Miljøkassen afhentes og ombyttes via tilmeldeordning.

Miljøkassen må maksimalt veje 4 kilo ved ombytning.

Farligt affald kan fortsat afleveres på genbrugspladsen.



**Miljøkassen**  
ombyttes 4 gange årligt.

## Glas og tekstil

Glas skal fortsat afleveres i kuberne og på genbrugspladsen.

Ordningen for tekstilaffald afventer beslutning.



# Adgangsvej til og placering af affaldsbeholdere


## Stil affaldsbeholderne rigtigt

Opfylder din adgangsvej ikke kravene, skal du stille dine beholdere ud til skel senest kl. 06.00 på tømmedagen.

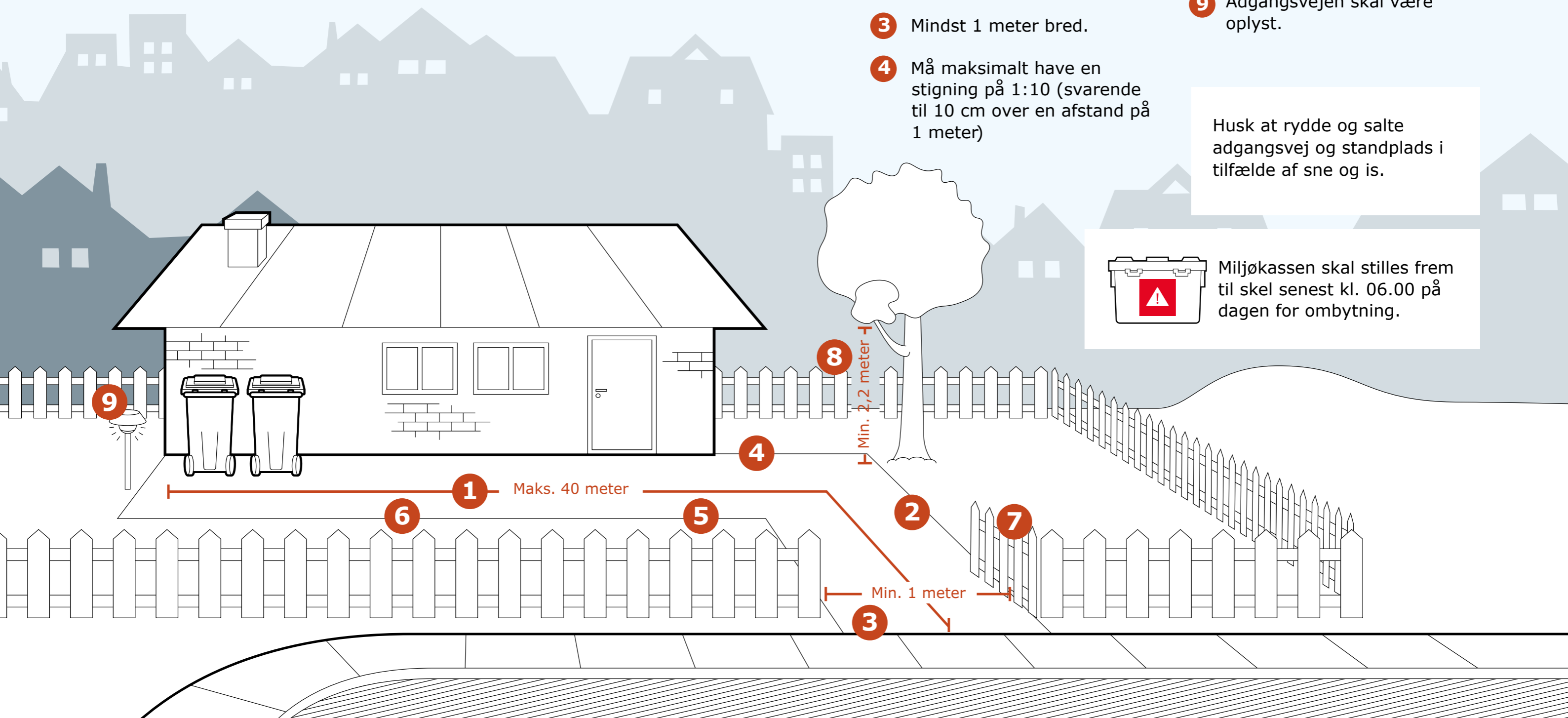
## Adgangsvejen på din grund fra skel til beholderne skal opfylde følgende krav:

- 1 Affaldsbeholderne må højst stå 40 meter fra vejen, hvor renovationsbilen holder. Hjul og håndtag skal vende udad.
- 2 Et jævnt og fast underlag af fliser, asfalt eller beton (perlesten, brosten, skærver, løst grus og græs betragtes ikke som kørefast underlag).
- 3 Mindst 1 meter bred.
- 4 Må maksimalt have en stigning på 1:10 (svarende til 10 cm over en afstand på 1 meter)
- 5 Ingen trapper.
- 6 Fri passage hele vejen.
- 7 Døre og låger kan stå åbne af sig selv og er mindst 1 meter brede.
- 8 Frihøjde over vejen på mindst 2,20 meter.
- 9 Adgangsvejen skal være oplyst.

Husk at rydde og salte adgangsvej og standplads i tilfælde af sne og is.



Miljøkassen skal stilles frem til skel senest kl. 06.00 på dagen for ombytning.




## Sådan sætter du de nye klistermærker på din beholder

De klistermærker, du har modtaget med denne informationsfolder, skal sættes uden på beholderen til papir og metal/plast. Pap skal placeres under papir, og mad- & drikkekartoner skal placeres under metal og plast.


Klistermærkerne skal sættes på i plusgrader.

1



Brug sprit til at fjerne støv og snavs.

2



Sæt klistermærket på. Husk, at overfladen skal være tør.

3



Tryk mærket godt fast.

# Tjek din tømmekalender

Pr. 1. januar 2023 ændrer vi tømmefrekvensen for beholderen til genanvendeligt affald fra hver 4. uge til hver 14. dag. Det betyder nye tømmedage. For nogle adresser vil beholderen til rest- og

madaffald også få ny tømmedag. Tjek derfor tømmekalenderen på [kalundborg.dk/affald](http://kalundborg.dk/affald) for at se tømmedagene for din adresse. Ændringer kan ses fra 1. januar 2023.



## Til dig med sommerhus

### Ny tømmefrekvens og tømmedage

Fra 1. januar 2023 vil din beholder til genanvendeligt affald blive tømt hver 14. dag i perioden juni-august og hver 4. uge resten af året. Det betyder nye tømmedage. Tjek derfor din tømmekalender på [kalundborg.dk/affald](http://kalundborg.dk/affald).

### Farligt affald


Sommerhuse skal benytte genbrugspladsen til at aflevere farligt affald.

### Miljøkasse

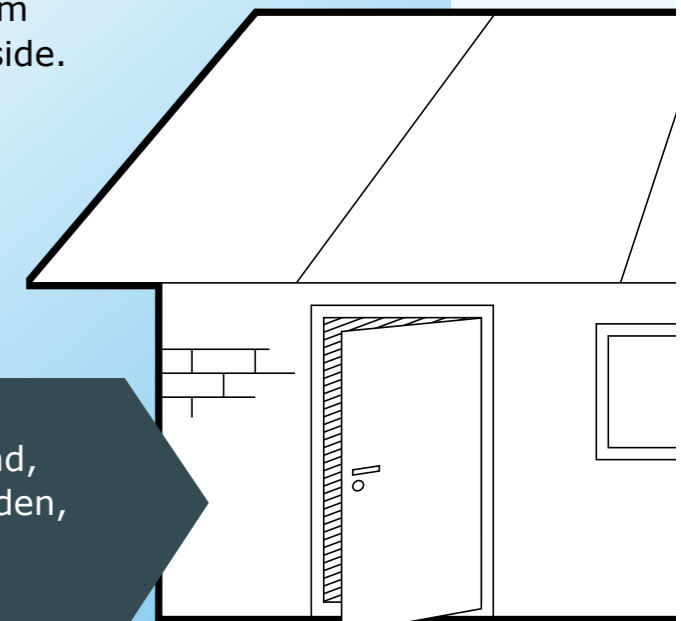
Bor du i sommerhus med helårsstatus, kan din adresse tilmeldes ordningen ved henvendelse via kommunens selvbetjening.

## Ny miljøkasse

Miljøkasserne kan afhentes op til 4 gange om året via tilmelding på kommunens hjemmeside. Ved afhentning ombyttes miljøkassen til en ny. Datoer for, hvornår man kan tilmelde ombytning, vil fremgå af kommunens hjemmeside. Her kan du også finde mere information om miljøkassen.



HUSK at tage kassen ind, efter du har modtaget den, så den opbevares tørt.



# Sorteringsvejledning

## Madaffald

- + Alle madrester (både rå og tilberedte)
- + Kød, fisk og skaldyr
- + Ris og pasta
- + Grønt og frugt
- + Fedt og sovs
- + Brød og kager
- + Ost og mælkeprodukter
- + Æg og æggeskaller
- + Kaffefiltre og teposer i papir
- + Køkkenrulle fra brug i køkkenet
- + Blomsterbuketter

 Alt madaffald skal være indpakket

## Restaffald

- + Pizzabakker
- + Snavset pap og papir
- + Mademballage, der ikke kan rengøres
- + Chips- og kaffeposer (medmindre andet er angivet)
- + Bleer, vatpinde og hygiejneaffald
- + Kattegrus og strøelse fra mindre kæledyr
- + Aske, sod og cigaretskod
- + Støvsugerposer

 Alt restaffald skal være indpakket

## Farligt affald

- + Insekt- og plantegifte fra husholdningsbrug
- + Kemikalier (i original emballage)
- + Maling og lak
- + Neglelak og neglelakfjerner
- + Olie og benzin
- + Spraydåser
- + Lyskilder, fx elpærer, LED-pærer mm.
- + Terpentin og acetone
- + Tom emballage med faremærker, fx 'akut giftighed'

## Papir

- + Aviser
- + Reklamer
- + Ugeblade
- + Kuverter med og uden rude
- + Gavepapir (som ikke er glittet)

## Pap

- + Bølgepap
- + Karton- og papemballage
- + Æggebakker (rene og tørre)
- + Postkort
- + Paprør fra køkkenruller og toiletruller

## Glas

- + Drikkeglas
- + Glasemballage
- + Glasflasker
- + Glasskår

## Metal

- + Foliebakker
- + Gryder og pander
- + Mindre metalgenstande
- + Konservesdåser
- + Stanniol
- + Øl- og sodavandsdåser (uden pant)

## Plast

- + Plastflasker (uden pant)
- + Plastbakker, -bøtter og -låg
- + Plastemballage
- + Plastfolier
- + Tomme plastdunke, fx fra rengøringsmidler med faremærket 'sundhedsfare' eller sæbe

## Mad- & drikkekartoner

- + Drikkekartoner, fx fra mælk, juice, kakao og saft
- + Madkartoner, fx fra hakkede tomater, supper og frys selv-is
- + Yoghurt- og ymerkartoner

# Mere information og selvbetjening

Læs mere om affald på [kalundborg.dk/affald](http://kalundborg.dk/affald). Her finder du også link til selvbetjeningen, hvor du bl.a. kan se, hvornår vi tømmer, og tilmelde dig vores sms-service.



Følg os på Facebook:  
[facebook.com/kalundborgkommune](https://facebook.com/kalundborgkommune)



**Kalundborg Kommune**  
Holbækvej 141B  
4400 Kalundborg

KALUNDBORG KOMMUNE

